




Osito Tito

Book Ceremonia



Book Ceremonia



Welcome to the activities for "Osito Tito" These activities are designed for toddlers (ages 0–3) to support vocabulary development, motor skills, and story comprehension. Let's have fun!

1. Role Play: Let's Fly!

Pretend you're boarding a plane with Osito Tito. Use chairs to set up a "plane," play flight sounds, and let the child act as pilot, passenger, or flight attendant.

2. Match the Vehicle

Print or draw images of an airplane, train, boat, and car. Say the names out loud and help your child point to or match the correct one.

3. Word & Sound Time

Practice saying and repeating simple vocabulary from the book:

Avión (plane)



Volar (to fly)

Piloto (pilot)


Despegamos (take off!)

Osito Tito

Book Ceremonia



Book Ceremonia



¡Bienvenidos a las actividades de "Osito Tito" Estas actividades están diseñadas para niños pequeños (0-3 años) ¡Vamos a divertirnos!

1. ¡Vamos a volar!

Juega imitando que estás montando a un avión con Osito Tito. Usa sillas para montar un "avión", pon sonidos de vuelo y deja que la niña o el niño actúe como piloto, pasajero o asistente de vuelo.

2. ¡Adivina el correcto!

Imprime o dibuja un avión, un tren, un barco y un auto. Di los nombres en voz alta y ayuda a tu hija o hijo a señalar o emparejar el correcto.

3. Palabras y sonidos

Practica el vocabulario del libro:

Avión (plane)



Volar (to fly)

Piloto (pilot)


¡Despegamos! (take off!)

¿A qué sabe la luna?

Book Ceremonia



Book Ceremonia



Welcome to the activities for "¿A qué sabe la luna?" These activities are designed for children ages 4–6. Let's have some fun!

1. Taste Test Activity

¿A qué crees que sabe la luna?

(What do you think the moon tastes like?)



Do a safe mini taste test of different things (banana, cheese, chocolate...) and talk about textures and flavors.

2. Teamwork Drawing


Have the child draw a big moon, and then draw the animals working together to reach it. Talk about how teamwork helped everyone reach their goal.

¿A qué sabe la luna?

Book Ceremonia



Book Ceremonia



¡Bienvenidos a las actividades de "¿A qué sabe la luna?" Estas actividades están diseñadas para niños de 4-6 años ¡Vamos a divertirnos!

1. Prueba de sabores. ¿A qué crees que sabe la luna?



Haz una pequeña y segura prueba de sabores con diferentes alimentos (plátano, queso, chocolate...) y hablen sobre las texturas y los sabores.

2. Dibujo en equipo


Pide a la niña o al niño que dibuje una luna grande y luego que dibuje a los animales trabajando juntos para alcanzarla. Empiecen una conversación sobre cómo el trabajo en equipo ayudó a los animales a lograr su objetivo.

Be Bold! Be Brave! 11 Latinas Who Made U.S. History

Book Ceremonia



Book Ceremonia



Welcome to the activities for “Be Bold! Be Brave! 11 Latinas Who Made U.S. History”. These activities are designed for children ages 7–10.

Let’s have some fun!

1. My Hero Trading Card

Choose one of the Latinas from the book and create a trading card.

Include:

- Name
- Country of heritage
- What she’s known for
- Why she inspires you

2. Science: Lungs in Action! Inspired by Antonia Novello

Help kids understand how breathing and heartbeat are connected to our health, just like doctors and scientists study in real life. What happened to your breath and heartbeat after moving?



What you need:

A timer or stopwatch

Paper + pencil



Instructions:

Step 1: Count Your Breaths

Sit still for 30 seconds. Count how many times you breathe in and out. Write the number down.

Step 2: Light Movement



Do 30 seconds of jumping jacks or running in place. Count your breaths again. What changed?

Step 3: Feel Your Heartbeat


Place your hand on your chest or wrist. Count how many beats you feel in 30 seconds before and after jumping!

Be Bold! Be Brave! 11 Latinas Who Made U.S. History

Book Ceremonia



Book Ceremonia



¡Bienvenidos a las actividades de "Be Bold! Be Brave! 11 Latinas Who Made U.S. History" Estas actividades están diseñadas para niños de 7-10 años ¡Vamos a divertirnos!

1. Mi personaje

Elige a una de las latinas del libro y crea una tarjeta coleccionable.

Incluye:

- Nombre
- País de origen
- Por qué es conocida
- Por qué te inspira

2. 🧪 Ciencia: ¡Pulmones en acción! Inspirado por Antonia Novello

Ayuda a las niñas y niños a entender cómo la respiración y los latidos del corazón están conectados con nuestra salud, tal como lo estudian los médicos y científicas en la vida real. ¿Qué pasó con tu respiración y tus latidos después de moverte?

🔍 Lo que necesitas:
Un cronómetro o reloj
Papel y lápiz



Instrucciones:

Paso 1: Cuenta tus respiraciones
Siéntate quieto/a durante 30 segundos. Cuenta cuántas veces respiras (inhalas y exhalas). Anota el número.

Paso 2: Movimiento ligero
Haz 30 segundos de jumping jacks o corre en el lugar. Cuenta tus respiraciones otra vez. ¿Qué cambió?

Paso 3: Siente tu corazón
Coloca tu mano en el pecho o en la muñeca. Cuenta cuántos latidos sientes en 30 segundos antes y después de saltar.