




# ¡Vamos! Vamos a comer

## Book Ceremonia



*Book Ceremonia*



Welcome to the activities for "¡Vamos! Vamos a comer" These activities are designed for toddlers (ages 0–3) to support vocabulary development, motor skills, and story comprehension. Let's have fun!

### 1. Spot the Food! Picture Match Game

Print simple pictures of different foods mentioned in the book (taco, churro, tamale, paleta). On another page, print the names of the foods. Let your child match the image to the word.

## 2. Design Your Own Food Truck Menu

*What you need:  
Crayons or markers*



1. Draw your dream food truck:  
What does it look like? Give it a name!

2. Add your favorite foods:  
Tacos? Tamales? Pizza? What would you serve?


3. Practice saying the names of the foods in English and Spanish.

# ¡Vamos! Vamos a comer

## Book Ceremonia



Book Ceremonia



¡Bienvenidos a las actividades de "¡Vamos! Vamos a comer" Estas actividades están diseñadas para niños pequeños (0-3 años) ¡Vamos a divertirnos!

## 1. ¡Encuentra la Comida! Juego de Emparejar Imágenes

Imprime imágenes sencillas de diferentes comidas mencionadas en el libro (taco, churro, tamal, paleta). En otra hoja, imprime los nombres de las comidas. Deja que tu peque empareje cada imagen con su palabra correspondiente.



## 2. Diseña el Menú de Tu Propio Food Truck

*Lo que necesitas:  
Crayones o rotuladores*


1. Dibuja tu food truck soñado:  
¿Cómo se ve? ¡Ponle un nombre!
2. Agrega tus comidas favoritas:  
¿Tacos? ¿Tamales? ¿Pizza? ¿Qué servirías tú?
3. Practica decir los nombres de las comidas en inglés y en español.

# Kaia y las abejas

## Book Ceremonia



*Book Ceremonia*



Welcome to the activities for "Kaia y las abejas" These activities are designed for children ages 4–6. Let's have some fun!

### 1. Bee Dance Game

Bees communicate by dancing! Put on music and move like a bee:

Wiggle in a circle = happy

Waggle in a straight line = serious

Flap your arms = fly to a flower

### 2. Scavenger hunt time!



Go outside and look for:

A flower a bee might like  
Something yellow or black  
Something that buzzes  
A plant with pollen


Draw or write what you find next to each item.

# Kaia y las abejas

## Book Ceremonia



Book Ceremonia



¡Bienvenidos a las actividades de "Kaia y las abejas" Estas actividades están diseñadas para niños de 4-6 años ¡Vamos a divertirnos!

### 1. Juego del baile de la abeja

¡Las abejas se comunican bailando! Pon música y muévete como una abeja:

Moverse en círculos = feliz

Moverse en línea recta con un meneo = serio

Agitar los brazos = volar hacia una flor

### 2. ¡Hora de la búsqueda del tesoro!

Sal al exterior y busca:

Una flor que le pueda gustar a una abeja

Algo de color amarillo o negro



Algo que haga un zumbido

Una planta con polen


Dibuja o escribe lo que encuentres junto a cada elemento.

# Frida, el misterio del anillo del pavo real y yo

## Book Ceremonia



*Book Ceremonia*



Welcome to the activities for “Frida, el misterio del anillo del pavo real y yo”. These activities are designed for children ages 7–10. Let’s have some fun!

### 1. Write a Secret Code Message

Use simple symbols or letter substitutions to create a coded message like a real mystery clue. Write a message for a family member or friend to decode.



🕵️ Try: A=🍏, B=🐝, C=🐱...

### 2. Create a Frida-Inspired Self-Portrait


Use a mirror or photo and draw yourself in Frida Kahlo’s iconic style. Add symbols around you that show what makes you you (favorite animal, food, flower, etc.).

# Frida, el misterio del anillo del pavo real y yo

## Book Ceremonia



Book Ceremonia



¡Bienvenidos a las actividades de "Frida, el misterio del anillo del pavo real y yo" Estas actividades están diseñadas para niños de 7-10 años  
¡Vamos a divertirnos!

### 1. Escribe un Mensaje Secreto en Código

Usa símbolos sencillos o sustituciones de letras para crear un mensaje en código, como una pista de misterio. Escribe un mensaje para que un familiar o amigo lo descifre.

🕵️ Prueba: A = 🍏, B = 🐝, C = 🐱...

### 2. Crea un Autorretrato Inspirado en Frida

Usa un espejo o una foto y dibújate al estilo icónico de Frida Kahlo. Agrega símbolos a tu alrededor que representen lo que te hace ser tú (animal favorito, comida, flor, etc.).