




# ¿Puedo mirar tu pañal?

## Book Ceremonia



*Book Ceremonia*



These activities are designed for toddlers (ages 0–3) to support vocabulary development, motor skills, and story comprehension. Let's have fun!

## "Guess What's in the Diaper?" Matching Game

### **Materials:**

*Small envelopes or paper flaps, printed or drawn animals, and icons of what each "used" (e.g., carrots for rabbits, bananas for monkeys).*

### **Instructions:**



*Create cards with different animals on the front.*

*On the back (or under a flap), draw or glue a picture of the food the animal "ate."*


*Let kids guess what's in the diaper based on the animal and what it might eat!*

# ¿Puedo mirar tu pañal?

## Book Ceremonia



*Book Ceremonia*



Estas actividades están diseñadas para niños de 0-3 años ¡Vamos a divertirnos!

## ¿Qué hay en el pañal?” Juego de asociación

### ***Materiales:***

Sobres pequeños o solapas de papel, dibujos o imágenes de animales, y dibujos de alimentos (zanahorias, plátanos, etc.).

### ***Instrucciones:***



Crea tarjetas con diferentes animales en el frente.

Detrás (o debajo de una solapa), pega o dibuja una imagen del alimento que comió ese animal.


Pide a los niños que adivinen qué hay en el pañal según el animal y lo que suele comer.

# Así es mi corazón

## Book Ceremonia



*Book Ceremonia*



These activities are designed for children ages 4–6. Let's have some fun!

## My Feelings Heart Craft

### **Materials:**

Construction paper, scissors, glue, markers/crayons

### **Instructions:**



Cut out a large heart and divide it into 4–6 sections.

In each section, children draw a face or symbol for a different feeling (happy, sad, angry, calm, excited, scared).


Encourage them to decorate and color each part based on how that emotion feels.

# Así es mi corazón

## Book Ceremonia



*Book Ceremonia*



Estas actividades están diseñadas para niños de 4-6 años ¡Vamos a divertirnos!

## Mi corazón de emociones

### ***Materiales:***

Cartulina, tijeras, pegamento, marcadores o crayones

### ***Instrucciones:***



Recorta un gran corazón y divídelo en 4 a 6 secciones.

En cada sección, los niños dibujan una cara o símbolo que represente una emoción diferente (alegría, tristeza, enojo, calma, entusiasmo, miedo).


Anímales a decorar y colorear cada parte según cómo sienten esa emoción.

# El hilo invisible

## Book Ceremonia



*Book Ceremonia*



These activities are designed for children ages 7–10. Let's have some fun!

## Invisible Thread Bracelet

### ***Materials:***

Yarn or string (red or any color), paper, markers

### ***Instructions:***



Have each child make a simple string bracelet (you can call it their “invisible thread”).

On a card, ask them to draw or write the names of 2–3 people they feel connected to, even when they're apart.


Optional: Mail the bracelet or photo of it to someone they miss!

# El hilo invisible

## Book Ceremonia



*Book Ceremonia*



Estas actividades están diseñadas para niños de 7-10 años ¡Vamos a divertirnos!

## Pulsera del hilo invisible

### ***Materiales:***

Hilo o lana (rojo u otro color), papel, marcadores

### ***Instrucciones:***

Cada niño hace una pulsera sencilla con el hilo (pueden llamarla su “hilo invisible”).

En una tarjeta, dibujan o escriben los nombres de 2–3 personas con las que se sienten conectados, aunque estén lejos.

Opcional: ¡pueden enviar la pulsera o una foto de ella a alguien que extrañan!